

# Kurzanleitung zur elektronischen Kurswahl am Gymnasium Bersenbrück

## Inhalte

Hinweise zur elektronischen Wahlhilfe.....	1
Auswahl der Schule und des Profils.....	2
Prüfungsfächer im sprachlichen Schwerpunkt.....	3
Prüfungsfächer im musisch-künstlerischen Schwerpunkt .....	4
Prüfungsfächer im gesellschaftlichen Schwerpunkt.....	5
Prüfungsfächer im naturwissenschaftlichen Schwerpunkt.....	6
Wahl weiterer Fächer .....	7
Ende der Wahlen und Ausdruck der Kurswahlen.....	10
Anmerkung zur Kurswahl: .....	11

<http://3040.nibis.de/>

oder

<http://www.kurswahlen2apollon.nibis.de/>

## Hinweise zur elektronischen Wahlhilfe

Die elektronische Wahlhilfe vermeidet technische Fehler bei der Kurswahl, für die Qualität und Sinnhaftigkeit der Kurswahlen seid Ihr selber verantwortlich. Plant also sorgfältig, informiert Euch bei den Fachlehrern im Unterricht und in der zentralen Beratungsstunde vor den Kurswahlen.

Die Halbjahreszeugnisse geben erste Auskünfte über die Leistungen, aber auch nicht mehr. In vielen Fächern werden gerade im ersten Halbjahr der Eingangsstufe Klasse 10 noch Inhalte der ehemaligen Mittelstufenklasse 10 unterrichtet, so dass nur eine bedingte Prognosesicherheit für die Leistungen bei echten Oberstufeninhalten der Kursstufe möglich ist.

Bei Problemen leisten sicherlich Mitschüler Hilfe. Für weitere Beratungen und Nachfragen stehen euch Frau Jungmann und Herr Brockhage zur Verfügung.

## Auswahl der Schule und des Profils

Zuerst unsere Schule und dann euer Profil auswählen.

The screenshot shows a web browser window with the URL `http://3040.n... nibis.de`. The page title is **Oberstufen-Kurswahlen**. A button labeled **Oberstufenleitung-Login** is visible, with the text *Bitte nutzen Sie als Zugangskennung den Schulleitungssaccount* below it. The main text explains that the following pages allow for course selection based on the chosen focus and school requirements for the Q-phase. It states that course selections will be encoded as barcodes and scanned by school software. Instructions ask the user to first select their school location and then their school. A dropdown menu for 'Schulort:' is shown with the text 'bitte wählen Sie Ihren Schulort'. A second screenshot shows the dropdown menu open, listing various locations including **Bersenbrück**, which is highlighted. A third screenshot shows the 'Schulort:' dropdown set to 'Bersenbrück' and the 'Schule:' dropdown set to 'Gymnasium Bersenbrück', with a 'weiter' button at the bottom right.

Nach der Schulwahl werden Vorname, Nachname und Schülernummer eingegeben. Die Schülernummern verteilen die Klassenlehrer vor dem Abgabetermin der Kurswahlen. Zum Üben und Testen geht jede Zahl, z.B. „1“.

The screenshot shows the 'Oberstufen-Kurswahlen' page for **Gymnasium Bersenbrück, Bersenbrück**. The instruction **Bitte geben Sie Ihre Daten ein.** is followed by three input fields: 'Vor- und Nachname:' with a text input field containing 'Vorname und Nachname'; 'Schülernummer:' with a text input field containing 'die bekommt ihr noch'; and 'Schwerpunkt:' with a dropdown menu. The dropdown menu is open, showing options: 'bitte wählen', 'sprachlich', 'musisch-künstlerisch', 'gesellschaftlich', and 'naturwissenschaftlich'. A 'weiter' button is located at the bottom right.

Nach der Wahl des Schwerpunktes werden die Prüfungsfächer entsprechend der Vorgaben gewählt.

## Prüfungsfächer im sprachlichen Schwerpunkt

Zuerst eine fortgeführte Fremdsprache wählen.

**Gymnasium Bersenbrück, Bersenbrück (67544)**  
**Oberstufen-Kurswahlen**

**Vorname und Nachname; sprachlicher Schwerpunkt**

Wählen Sie bitte zunächst Ihre fortgeführte Fremdsprache:

- Englisch
- Französisch
- Latein

Dann werden die Prüfungsfächer entsprechend der Vorgaben und der Erläuterungen im roten Feld weitergewählt. Hier also zwei Sprachen, danach weitere Möglichkeiten

Wählen Sie bitte zunächst Ihre fortgeführte Fremdsprache: Englisch

Bitte wählen Sie nun Ihre fünf Prüfungsfächer:

<b>Prüfungsfächer</b> Es fehlt/fehlen: Deutsch, alle drei Aufgabenfelder, zwei der drei Fächer Deutsch, Fremdsprache und Mathematik	P1= Englisch(E4)	P4=
	P2=	P5=
	P3=	

Kurse / WStd. Bitte wählen Sie, bis die rote Hintergrundfarbe verschwindet.  
Weitere Informationen erhalten Sie, wenn Sie die Maus über das rote Feld führen.

Wählen Sie bitte zunächst Ihre fortgeführte Fremdsprache: Englisch

Bitte wählen Sie nun Ihre fünf Prüfungsfächer:

<b>Prüfungsfächer</b> Es fehlt/fehlen: Deutsch, alle drei Aufgabenfelder, zwei der drei Fächer Deutsch, Fremdsprache und Mathematik	P1= Englisch(E4)	P4=
	P2=	P5=
	P3= Deutsch(E4) Französisch(E4) Latein(E4)	

Kurse / WStd. Bitte wählen Sie, bis die rote Hintergrundfarbe verschwindet.  
Weitere Informationen erhalten Sie, wenn Sie die Maus über das rote Feld führen.

# Prüfungsfächer im musisch-künstlerischen Schwerpunkt

Zuerst werden Kunst oder Musik gewählt,

**Gymnasium Bersenbrück, Bersenbrück (67544)**  
**Oberstufen-Kurswahlen**

**1; musisch-künstlerischer Schwerpunkt**

Bitte wählen Sie nun Ihre fünf Prüfungsfächer:

<b>Prüfungsfächer</b> Es fehlt/fehlen: alle drei Aufgabenfelder, zwei der drei Fächer Deutsch, Fremdsprache und Mathematik	P1= <input type="text"/>	P4= <input type="text"/>
	P2= <input type="text"/>	P5= <input type="text"/>
	P3= <input type="text" value="Kunst(E4)"/> <input type="text" value="Musik(E4)"/>	
Kurse / WStd.	Bitte wählen Sie, bis die rote Hintergrundfarbe verschwindet. Weitere Informationen erhalten Sie, wenn Sie die Maus über das rote Feld führen.	

dann Deutsch oder Mathematik, danach die weiteren Prüfungsfächer.

Bitte wählen Sie nun Ihre fünf Prüfungsfächer:

<b>Prüfungsfächer</b> Es fehlt/fehlen: 5 Prüfungsfächer, alle drei Aufgabenfelder, zwei der drei Fächer Deutsch, Fremdsprache und Mathematik	P1= <input type="text" value="Kunst(E4)"/>	P4= <input type="text"/>
	P2= <input type="text"/>	P5= <input type="text"/>
	P3= <input type="text" value="Deutsch(E4)"/> <input type="text" value="Mathematik(E4)"/>	
Kurse / WStd.	Bitte wählen Sie, bis die rote Hintergrundfarbe verschwindet. Weitere Informationen erhalten Sie, wenn Sie die Maus über das rote Feld führen.	

Bitte wählen Sie nun Ihre fünf Prüfungsfächer:

<b>Prüfungsfächer</b> Es fehlt/fehlen: 5 Prüfungsfächer, alle drei Aufgabenfelder, zwei der drei Fächer Deutsch, Fremdsprache und Mathematik	P1= <input type="text" value="Kunst(E4)"/>	P4= <input type="text"/>
	P2= <input type="text" value="Deutsch(E4)"/>	P5= <input type="text"/>
	P3= <input type="text"/> <input type="text" value="Biologie(E4)"/> <input type="text" value="Chemie(E4)"/> <input type="text" value="Englisch(E4)"/> <input type="text" value="Erdkunde(E4)"/> <input type="text" value="Französisch(E4)"/> <input type="text" value="Geschichte(E4)"/> <input type="text" value="Latein(E4)"/> <input type="text" value="Mathematik(E4)"/> <input type="text" value="Musik(E4)"/> <input type="text" value="Physik(E4)"/> <input type="text" value="Politik-Wirtschaft(E4)"/>	
Kurse / WStd.	Bitte wählen Sie, bis die rote Hintergrundfarbe verschwindet. Weitere Informationen erhalten Sie, wenn Sie die Maus über das rote Feld führen.	

## Prüfungsfächer im gesellschaftlichen Schwerpunkt

Geschichte ist als P1 gesetzt, P2 ist Deutsch oder eine fortgeführte Fremdsprache

<b>Gymnasium Bersenbrück, Bersenbrück (67544)</b> <b>Oberstufen-Kurswahlen</b>							
<b>1</b> <b>Schwerpunkt / Profil: gesellschaftliches Profil</b>							
<b>Bitte wählen Sie nun Ihre fünf Prüfungsfächer:</b>							
<div style="background-color: #ff0000; color: white; padding: 5px; font-weight: bold;">                 Prüfungsfächer                  Es fehlt/fehlen:                  5 Prüfungsfächer,                  alle drei                  Aufgabenfelder, zwei                  der drei Fächer                  Deutsch,                  Fremdsprache und                  Mathematik             </div>	<table style="width: 100%; border-collapse: collapse;"> <tr> <td style="width: 50%; padding: 5px;">                 P1= <input type="text" value="Geschichte(E4)"/> </td> <td style="width: 50%; padding: 5px;">                 P4= <input type="text"/> </td> </tr> <tr> <td style="padding: 5px;">                 P2= <input type="text"/> </td> <td style="padding: 5px;">                 P5= <input type="text"/> </td> </tr> <tr> <td style="padding: 5px;">                 P3= <input type="text" value="Deutsch(E4)"/> <div style="border: 1px solid black; background-color: #000080; color: white; padding: 2px; font-size: small;">                     Deutsch(E4)                      Englisch(E4)                      Französisch(E4)                      Latein(E4)                 </div> </td> <td style="padding: 5px;"></td> </tr> </table>	P1= <input type="text" value="Geschichte(E4)"/>	P4= <input type="text"/>	P2= <input type="text"/>	P5= <input type="text"/>	P3= <input type="text" value="Deutsch(E4)"/> <div style="border: 1px solid black; background-color: #000080; color: white; padding: 2px; font-size: small;">                     Deutsch(E4)                      Englisch(E4)                      Französisch(E4)                      Latein(E4)                 </div>	
P1= <input type="text" value="Geschichte(E4)"/>	P4= <input type="text"/>						
P2= <input type="text"/>	P5= <input type="text"/>						
P3= <input type="text" value="Deutsch(E4)"/> <div style="border: 1px solid black; background-color: #000080; color: white; padding: 2px; font-size: small;">                     Deutsch(E4)                      Englisch(E4)                      Französisch(E4)                      Latein(E4)                 </div>							
Kurse / WStd.	Bitte wählen Sie, bis die rote Hintergrundfarbe verschwindet. Weitere Informationen erhalten Sie, wenn Sie die Maus über das rote Feld führen.						

P3 muss wieder ein B-Fach sein, bei uns Politik-Wirtschaft oder Erdkunde.

<b>Bitte wählen Sie nun Ihre fünf Prüfungsfächer:</b>							
<div style="background-color: #ff0000; color: white; padding: 5px; font-weight: bold;">                 Prüfungsfächer                  Es fehlt/fehlen:                  5 Prüfungsfächer,                  alle drei                  Aufgabenfelder, zwei                  der drei Fächer                  Deutsch,                  Fremdsprache und                  Mathematik             </div>	<table style="width: 100%; border-collapse: collapse;"> <tr> <td style="width: 50%; padding: 5px;">                 P1= <input type="text" value="Geschichte(E4)"/> </td> <td style="width: 50%; padding: 5px;">                 P4= <input type="text"/> </td> </tr> <tr> <td style="padding: 5px;">                 P2= <input type="text" value="Englisch(E4)"/> </td> <td style="padding: 5px;">                 P5= <input type="text"/> </td> </tr> <tr> <td style="padding: 5px;">                 P3= <input type="text" value="Erdkunde(E4)"/> <div style="border: 1px solid black; background-color: #000080; color: white; padding: 2px; font-size: small;">                     Erdkunde(E4)                      Politik-Wirtschaft(E4)                 </div> </td> <td style="padding: 5px;"></td> </tr> </table>	P1= <input type="text" value="Geschichte(E4)"/>	P4= <input type="text"/>	P2= <input type="text" value="Englisch(E4)"/>	P5= <input type="text"/>	P3= <input type="text" value="Erdkunde(E4)"/> <div style="border: 1px solid black; background-color: #000080; color: white; padding: 2px; font-size: small;">                     Erdkunde(E4)                      Politik-Wirtschaft(E4)                 </div>	
P1= <input type="text" value="Geschichte(E4)"/>	P4= <input type="text"/>						
P2= <input type="text" value="Englisch(E4)"/>	P5= <input type="text"/>						
P3= <input type="text" value="Erdkunde(E4)"/> <div style="border: 1px solid black; background-color: #000080; color: white; padding: 2px; font-size: small;">                     Erdkunde(E4)                      Politik-Wirtschaft(E4)                 </div>							
Kurse / WStd.	Bitte wählen Sie, bis die rote Hintergrundfarbe verschwindet. Weitere Informationen erhalten Sie, wenn Sie die Maus über das rote Feld führen.						

Danach weitere Wahlen von Prüfungsfächern.

<b>1</b> <b>Schwerpunkt / Profil: gesellschaftliches Profil</b>							
<b>Bitte wählen Sie nun Ihre fünf Prüfungsfächer:</b>							
<div style="background-color: #ff0000; color: white; padding: 5px; font-weight: bold;">                 Prüfungsfächer                  Es fehlt/fehlen:                  5 Prüfungsfächer,                  alle drei                  Aufgabenfelder, zwei                  der drei Fächer                  Deutsch,                  Fremdsprache und                  Mathematik             </div>	<table style="width: 100%; border-collapse: collapse;"> <tr> <td style="width: 50%; padding: 5px;">                 P1= <input type="text" value="Geschichte(E4)"/> </td> <td style="width: 50%; padding: 5px;">                 P4= <input type="text"/> </td> </tr> <tr> <td style="padding: 5px;">                 P2= <input type="text" value="Englisch(E4)"/> </td> <td style="padding: 5px;"></td> </tr> <tr> <td style="padding: 5px;">                 P3= <input type="text" value="Erdkunde(E4)"/> </td> <td style="padding: 5px;"> <div style="border: 1px solid black; background-color: #000080; color: white; padding: 2px; font-size: small;">                     Biologie(G4)                      Chemie(G4)                      Deutsch(G4)                      Ernährung (-slehre mit CH)(G4)                      Evangelische Religion(G4)                      Französisch(G4)                      FranzösischNeu(G4)                      Katholische Religion(G4)                      Latein(G4)                      Mathematik(G4)                      Physik(G4)                      Politik-Wirtschaft(G4)                 </div> </td> </tr> </table>	P1= <input type="text" value="Geschichte(E4)"/>	P4= <input type="text"/>	P2= <input type="text" value="Englisch(E4)"/>		P3= <input type="text" value="Erdkunde(E4)"/>	<div style="border: 1px solid black; background-color: #000080; color: white; padding: 2px; font-size: small;">                     Biologie(G4)                      Chemie(G4)                      Deutsch(G4)                      Ernährung (-slehre mit CH)(G4)                      Evangelische Religion(G4)                      Französisch(G4)                      FranzösischNeu(G4)                      Katholische Religion(G4)                      Latein(G4)                      Mathematik(G4)                      Physik(G4)                      Politik-Wirtschaft(G4)                 </div>
P1= <input type="text" value="Geschichte(E4)"/>	P4= <input type="text"/>						
P2= <input type="text" value="Englisch(E4)"/>							
P3= <input type="text" value="Erdkunde(E4)"/>	<div style="border: 1px solid black; background-color: #000080; color: white; padding: 2px; font-size: small;">                     Biologie(G4)                      Chemie(G4)                      Deutsch(G4)                      Ernährung (-slehre mit CH)(G4)                      Evangelische Religion(G4)                      Französisch(G4)                      FranzösischNeu(G4)                      Katholische Religion(G4)                      Latein(G4)                      Mathematik(G4)                      Physik(G4)                      Politik-Wirtschaft(G4)                 </div>						
Kurse / WStd.	Bitte wählen Sie, bis die rote Hintergrundfarbe verschwindet. Weitere Informationen erhalten Sie, wenn Sie die Maus über das rote Feld führen.						

## Prüfungsfächer im naturwissenschaftlichen Schwerpunkt

Als P1 eine Naturwissenschaft, als P2 Mathematik oder eine Naturwissenschaft. Danach weitere Wahlen.

<b>Gymnasium Bersenbrück, Bersenbrück (67544)</b>	
<b>Oberstufen-Kurswahlen</b>	
<b>1; naturwissenschaftlicher Schwerpunkt</b>	
Bitte wählen Sie nun Ihre fünf Prüfungsfächer:	
<b>Prüfungsfächer</b> Es fehlt/fehlen: alle drei Aufgabenfelder, zwei der drei Fächer Deutsch, Fremdsprache und Mathematik	P1= <input type="text"/> P2= <input type="text"/> P3= <input type="text" value="Biologie(E4)"/> <input type="text" value="Chemie(E4)"/> <input type="text" value="Physik(E4)"/> P4= <input type="text"/> P5= <input type="text"/>
Kurse / WStd.	Bitte wählen Sie, bis die rote Hintergrundfarbe verschwindet. Weitere Informationen erhalten Sie, wenn Sie die Maus über das rote Feld führen.

Bitte wählen Sie nun Ihre fünf Prüfungsfächer:	
<b>Prüfungsfächer</b> Es fehlt/fehlen: 5 Prüfungsfächer, alle drei Aufgabenfelder, zwei der drei Fächer Deutsch, Fremdsprache und Mathematik	P1= <input type="text" value="Chemie(E4)"/> P2= <input type="text"/> P3= <input type="text" value="Biologie(E4)"/> <input type="text" value="Mathematik(E4)"/> <input type="text" value="Physik(E4)"/> P4= <input type="text"/> P5= <input type="text"/>
Kurse / WStd.	Bitte wählen Sie, bis die rote Hintergrundfarbe verschwindet. Weitere Informationen erhalten Sie, wenn Sie die Maus über das rote Feld führen.

Bitte wählen Sie nun Ihre fünf Prüfungsfächer:	
<b>Prüfungsfächer</b> Es fehlt/fehlen: 5 Prüfungsfächer, alle drei Aufgabenfelder, zwei der drei Fächer Deutsch, Fremdsprache und Mathematik	P1= <input type="text" value="Chemie(E4)"/> P2= <input type="text" value="Mathematik(E4)"/> P3= <input type="text" value="Deutsch(E4)"/> <input type="text" value="Englisch(E4)"/> <input type="text" value="Erdkunde(E4)"/> <input type="text" value="Französisch(E4)"/> <input type="text" value="Geschichte(E4)"/> <input type="text" value="Kunst(E4)"/> <input type="text" value="Latein(E4)"/> <input type="text" value="Musik(E4)"/> <input type="text" value="Physik(E4)"/> <input type="text" value="Politik-Wirtschaft(E4)"/> P4= <input type="text"/> P5= <input type="text"/>
Kurse / WStd.	Bitte wählen Sie, bis die rote Hintergrundfarbe verschwindet. Weitere Informationen erhalten Sie, wenn Sie die Maus über das rote Feld führen.

## Wahl weiterer Fächer

1. Nach den Prüfungsfächern werden die weiteren Kernfächer oder Ergänzungsfächer gewählt. Am besten in der Reihenfolge des roten Feldes. Also zuerst Sport und dann das Seminarfach.
2. Die Prüfungsfächer stehen hier nicht noch einmal. Die Wahlfelder sind also je nach Profil und Prüfungsfächerwahl unterschiedlich besetzt.
3. Die Stundenbelastung in den beiden Schuljahren der Kursstufe, also im 1. und 2. Semester und im 3. und 4. Semester, muss jeder Schüler selber planen. Dazu dienen die Überblickbögen mit den vier Semestern.

**Gymnasium Bersenbrück, Bersenbrück (67544)**  
**Oberstufen-Kurswahlen**

**1; naturwissenschaftlicher Schwerpunkt**

---

Bitte wählen Sie nun Ihre fünf Prüfungsfächer:

Prüfungsfächer	P1= <span style="border: 1px solid black; padding: 2px;">Chemie(E4) ▼</span>	P4= <span style="border: 1px solid black; padding: 2px;">Englisch(G4) ▼</span>
	P2= <span style="border: 1px solid black; padding: 2px;">Mathematik(E4) ▼</span>	P5= <span style="border: 1px solid black; padding: 2px;">Geschichte(G4) ▼</span>
	P3= <span style="border: 1px solid black; padding: 2px;">Deutsch(E4) ▼</span>	

---

Wählen Sie jetzt die Kern- bzw. Ergänzungsfächer:

<p><b>Kern- bzw. Ergänzungsfächer:</b>  <b>Es fehlt/fehlen:</b>  <b>4 Semester Sport,</b>  <b>4 Semester Seminarfach,</b>  <b>4 Semester Religion, Werte und Normen oder Philosophie,</b>  <b>2 Semester Politik,</b>  <b>2 Semester Kunst, Musik oder Darstellendes Spiel, zweite 4-stündige Naturwissenschaft, 36 Kurse</b></p> <p>(E4): E-Niveau, 4-std.  (G4): G-Niveau, 4-std.  (G2): G-Niveau, 2-std.  1-4: 1. bis 4. Sem.  1-2: 1. bis 2. Sem.  3-4: 3. bis 4. Sem.  <b>** bilingualer-Kurs</b></p>	<table style="width: 100%; border-collapse: collapse;"> <tr> <td><input type="checkbox"/> Biologie(G4)1-4</td> <td><input type="checkbox"/> Erdkunde(G2)1-2</td> </tr> <tr> <td><input type="checkbox"/> Erdkunde(G2)3-4</td> <td><input type="checkbox"/> Erdkunde(G4)1-4</td> </tr> <tr> <td><input type="checkbox"/> Ernährung (-slehre mit CH)(G4)1-4</td> <td><input type="checkbox"/> Evangelische Religion(G2)1-4</td> </tr> <tr> <td><input type="checkbox"/> Evangelische Religion(G4)1-4</td> <td><input type="checkbox"/> Französisch(G4)1-4</td> </tr> <tr> <td><input type="checkbox"/> Informatik(G2)1-4</td> <td><input type="checkbox"/> Informatik(G2)1-2</td> </tr> <tr> <td><input type="checkbox"/> Informatik(G2)3-4</td> <td><input type="checkbox"/> Katholische Religion(G2)1-4</td> </tr> <tr> <td><input type="checkbox"/> Katholische Religion(G4)1-4</td> <td><input type="checkbox"/> Kunst(G2)1-2</td> </tr> <tr> <td><input type="checkbox"/> Kunst(G2)3-4</td> <td><input type="checkbox"/> Kunst(G4)1-4</td> </tr> <tr> <td><input type="checkbox"/> Latein(G4)1-4</td> <td><input type="checkbox"/> Musik(G2)1-2</td> </tr> <tr> <td><input type="checkbox"/> Musik(G2)3-4</td> <td><input type="checkbox"/> Physik(G4)1-4</td> </tr> <tr> <td><input type="checkbox"/> Physik(G4)1-4</td> <td><input type="checkbox"/> Politik-Wirtschaft(G2)1-2</td> </tr> <tr> <td><input type="checkbox"/> Politik-Wirtschaft(G2)3-4</td> <td><input type="checkbox"/> Politik-Wirtschaft(G4)1-4</td> </tr> <tr> <td><input type="checkbox"/> Seminarfach(G2)1-4</td> <td><input type="checkbox"/> Sport(G2)1-4</td> </tr> <tr> <td><input type="checkbox"/> Werte und Normen(G2)1-4</td> <td></td> </tr> </table>	<input type="checkbox"/> Biologie(G4)1-4	<input type="checkbox"/> Erdkunde(G2)1-2	<input type="checkbox"/> Erdkunde(G2)3-4	<input type="checkbox"/> Erdkunde(G4)1-4	<input type="checkbox"/> Ernährung (-slehre mit CH)(G4)1-4	<input type="checkbox"/> Evangelische Religion(G2)1-4	<input type="checkbox"/> Evangelische Religion(G4)1-4	<input type="checkbox"/> Französisch(G4)1-4	<input type="checkbox"/> Informatik(G2)1-4	<input type="checkbox"/> Informatik(G2)1-2	<input type="checkbox"/> Informatik(G2)3-4	<input type="checkbox"/> Katholische Religion(G2)1-4	<input type="checkbox"/> Katholische Religion(G4)1-4	<input type="checkbox"/> Kunst(G2)1-2	<input type="checkbox"/> Kunst(G2)3-4	<input type="checkbox"/> Kunst(G4)1-4	<input type="checkbox"/> Latein(G4)1-4	<input type="checkbox"/> Musik(G2)1-2	<input type="checkbox"/> Musik(G2)3-4	<input type="checkbox"/> Physik(G4)1-4	<input type="checkbox"/> Physik(G4)1-4	<input type="checkbox"/> Politik-Wirtschaft(G2)1-2	<input type="checkbox"/> Politik-Wirtschaft(G2)3-4	<input type="checkbox"/> Politik-Wirtschaft(G4)1-4	<input type="checkbox"/> Seminarfach(G2)1-4	<input type="checkbox"/> Sport(G2)1-4	<input type="checkbox"/> Werte und Normen(G2)1-4	
<input type="checkbox"/> Biologie(G4)1-4	<input type="checkbox"/> Erdkunde(G2)1-2																												
<input type="checkbox"/> Erdkunde(G2)3-4	<input type="checkbox"/> Erdkunde(G4)1-4																												
<input type="checkbox"/> Ernährung (-slehre mit CH)(G4)1-4	<input type="checkbox"/> Evangelische Religion(G2)1-4																												
<input type="checkbox"/> Evangelische Religion(G4)1-4	<input type="checkbox"/> Französisch(G4)1-4																												
<input type="checkbox"/> Informatik(G2)1-4	<input type="checkbox"/> Informatik(G2)1-2																												
<input type="checkbox"/> Informatik(G2)3-4	<input type="checkbox"/> Katholische Religion(G2)1-4																												
<input type="checkbox"/> Katholische Religion(G4)1-4	<input type="checkbox"/> Kunst(G2)1-2																												
<input type="checkbox"/> Kunst(G2)3-4	<input type="checkbox"/> Kunst(G4)1-4																												
<input type="checkbox"/> Latein(G4)1-4	<input type="checkbox"/> Musik(G2)1-2																												
<input type="checkbox"/> Musik(G2)3-4	<input type="checkbox"/> Physik(G4)1-4																												
<input type="checkbox"/> Physik(G4)1-4	<input type="checkbox"/> Politik-Wirtschaft(G2)1-2																												
<input type="checkbox"/> Politik-Wirtschaft(G2)3-4	<input type="checkbox"/> Politik-Wirtschaft(G4)1-4																												
<input type="checkbox"/> Seminarfach(G2)1-4	<input type="checkbox"/> Sport(G2)1-4																												
<input type="checkbox"/> Werte und Normen(G2)1-4																													

---

Bitte wählen Sie, bis die rote Hintergrundfarbe verschwindet.  
Weitere Informationen erhalten Sie, wenn Sie die Maus über das rote Feld führen.

20 Kurse / 20 WStd.

Wenn diese Wahlen geschehen sind, dann verschwinden die Anmerkungen im roten Feld. Die Kurse sind markiert. Weitere Kurse werden gewählt, bis alle Pflichten erfüllt sind. Während der Wahlen verschwinden Kurse im Wahlfeld, die nicht gleichzeitig gewählt werden können. Zum Beispiel die Religionskurse. Dadurch wird das Auswahlfeld immer etwas kürzer. Wenn eine Markierung wieder zurückgenommen wird, dann erscheinen wieder alle damit ausgeschlossenen anderen Kurse.

**Bitte wählen Sie nun Ihre fünf Prüfungsfächer:**

Prüfungsfächer

P1= Chemie(E4)      P4= Englisch(G4)  
P2= Mathematik(E4)      P5= Geschichte(G4)  
P3= Deutsch(E4)

**Wählen Sie jetzt die Kern- bzw. Ergänzungsfächer:**

**Kern- bzw. Ergänzungsfächer:  
Es fehlt/fehlen:  
zweite 4-stündige  
Naturwissenschaft,  
36 Kurse**

(E4): E-Niveau, 4-std.  
(G4): G-Niveau, 4-std.  
(G2): G-Niveau, 2-std.  
1-4: 1. bis 4. Sem.  
1-2: 1. bis 2. Sem.  
3-4: 3. bis 4. Sem.  
\*\* bilingualer-Kurs

Biologie(G4)1-4       Erdkunde(G2)1-2  
 Erdkunde(G2)3-4       Erdkunde(G4)1-4  
 Ernährung (-slehre mit CH)(G4)1-4       Französisch(G4)1-4  
 Informatik(G2)1-4       Informatik(G2)1-2  
 Informatik(G2)3-4       Katholische Religion(G2)1-4  
 Kunst(G2)1-2       Latein(G4)1-4  
 Physik(G4)1-4       Physik(G4)1-4  
 Politik-Wirtschaft(G2)3-4       Seminarfach(G2)1-4  
 Sport(G2)1-4

35 Kurse / 28 WStd.      Bitte wählen Sie, bis die rote Hintergrundfarbe verschwindet.  
Weitere Informationen erhalten Sie, wenn Sie die Maus über das rote Feld führen.

Ohne rotes Feld sind die fachlichen Belegungsverpflichtungen erfüllt, es fehlt aber noch an der mittleren Stundenzahl von 34 Wochenstunden. Weitere Wahlfächer können gewählt werden.

Vorsicht: Hier tauchen Kombinationen auf, die keinen Sinn ergeben. So könnte hier scheinbar noch Mathematik auf grundlegendem Niveau zum Prüfungskurs auf erhöhtem Niveau gewählt werden. Das ergibt keinen Sinn.

**Bitte wählen Sie nun Ihre fünf Prüfungsfächer:**

Prüfungsfächer

P1= Chemie(E4)      P4= Englisch(G4)  
P2= Mathematik(E4)      P5= Geschichte(G4)  
P3= Deutsch(E4)

**Wählen Sie jetzt die Kern- bzw. Ergänzungsfächer:**

Kern- bzw. Ergänzungsfächer:

Biologie(G4)1-4       Erdkunde(G2)1-2  
 Erdkunde(G2)3-4       Erdkunde(G4)1-4  
 Ernährung (-slehre mit CH)(G4)1-4       Französisch(G4)1-4  
 Informatik(G2)1-4       Informatik(G2)1-2

...

**Wahlfächer:**

Chemie(G4)1-4       Deutsch(G4)1-4  
 Englisch(G4)1-4       Erdkunde(G2)1-2  
 Erdkunde(G2)3-4       Erdkunde(G4)1-4  
 Ernährung (-slehre mit CH)(G4)1-4       Evangelische Religion(G2)1-4  
 Evangelische Religion(G4)1-4       Französisch(G4)1-4  
 Geschichte(G2)1-2       Geschichte(G2)3-4  
 Geschichte(G4)1-4       Geschichte(G4)1-4  
 Informatik(G2)1-4       Informatik(G2)1-2  
 Informatik(G2)3-4       Latein(G4)1-4  
 Mathematik(G4)1-4       Musik(G2)1-2  
 Musik(G2)3-4       Physik(G4)1-4  
 Physik(G4)1-4       Werte und Normen(G2)1-4

39 Kurse / 32 WStd.      [weiter](#)

100%

Für die fehlenden zwei Wochenstunden kann zum Beispiel Informatik vom 1. bis zum 4. Semester gewählt werden.

**Wählen Sie jetzt die Kern- bzw. Ergänzungsfächer:**

Kern- bzw. Ergänzungsfächer:	<input checked="" type="checkbox"/> Biologie(G4)1-4	<input type="checkbox"/> Erdkunde(G2)1-2
	<input type="checkbox"/> Erdkunde(G2)3-4	<input type="checkbox"/> Erdkunde(G4)1-4
	<input type="checkbox"/> Ernährung (-slehre mit CH)(G4)1-4	<input type="checkbox"/> Französisch(G4)1-4
	<input type="checkbox"/> Informatik(G2)1-4	<input type="checkbox"/> Informatik(G2)1-2
	<input type="checkbox"/> Informatik(G2)3-4	<input checked="" type="checkbox"/> Katholische Religion(G2)1-4
	<input checked="" type="checkbox"/> Kunst(G2)1-2	<input type="checkbox"/> Latein(G4)1-4
	<input type="checkbox"/> Physik(G4)1-4	<input type="checkbox"/> Physik(G4)1-4
	<input checked="" type="checkbox"/> Politik-Wirtschaft(G2)3-4	<input checked="" type="checkbox"/> Seminarfach(G2)1-4
	<input checked="" type="checkbox"/> Sport(G2)1-4	
Wahlfächer:	<input type="checkbox"/> Chemie(G4)1-4	<input type="checkbox"/> Deutsch(G4)1-4
	<input type="checkbox"/> Englisch(G4)1-4	<input type="checkbox"/> Erdkunde(G2)1-2
	<input type="checkbox"/> Erdkunde(G2)3-4	<input type="checkbox"/> Erdkunde(G4)1-4
	<input type="checkbox"/> Ernährung (-slehre mit CH)(G4)1-4	<input type="checkbox"/> Evangelische Religion(G2)1-4
	<input type="checkbox"/> Evangelische Religion(G4)1-4	<input type="checkbox"/> Französisch(G4)1-4
	<input type="checkbox"/> Geschichte(G2)1-2	<input type="checkbox"/> Geschichte(G2)3-4
	<input type="checkbox"/> Geschichte(G4)1-4	<input type="checkbox"/> Geschichte(G4)1-4
	<input checked="" type="checkbox"/> Informatik(G2)1-4	<input type="checkbox"/> Informatik(G2)1-2
	<input type="checkbox"/> Informatik(G2)3-4	<input type="checkbox"/> Latein(G4)1-4
	<input type="checkbox"/> Mathematik(G4)1-4	<input type="checkbox"/> Musik(G2)1-2
	<input type="checkbox"/> Musik(G2)3-4	<input type="checkbox"/> Physik(G4)1-4
	<input type="checkbox"/> Physik(G4)1-4	<input type="checkbox"/> Werte und Normen(G2)1-4

43 Kurse / 34 WStd. weiter

Die Wahlen sind jetzt fertig. Zur eigenen Sicherheit ist es sinnvoll, diese Seite zu speichern oder per Druck zu kopieren und dann in einer Textverarbeitung einzufügen und dann zu speichern. Die folgende Seite zur elektronischen Kurswahl kann nicht mehr direkt gelesen werden.

## Ende der Wahlen und Ausdruck der Kurswahlen

Die Wahlen sind jetzt fertig. Zur eigenen Sicherheit ist es sinnvoll, die vorherige Wahlseite zu speichern, oder  
oder per Drucktaste zu kopieren, dann in einer Textverarbeitung einzufügen und dann zu speichern.  
Die folgende Seite kann nicht mehr direkt gelesen werden.


**Gymnasium Bersenbrück, Bersenbrück**  
**Oberstufen-Kurswahlen**


---


**Name:** 1  
**Schülernummer:** 1  
**Schwerpunkt:** naturwissenschaftlich


**Prüfungsfächer:** Chemie, Mathematik, Deutsch, Englisch, Geschichte  
**Kern- und Ergänzungsfächer:** Biologie, Katholische Religion, Kunst, Politik-Wirtschaft, Seminarfach, Sport  
**Wahlfächer:** Informatik

**codierte Fächerwahlen:**

  
0000000014

  
CHI MAT DE1 \* M p E1

  
s0f s1f b1f k uer kf

  
p031 f1

\_\_\_\_\_  
Ort, Datum

\_\_\_\_\_  
Unterschrift der Schülerin / des Schülers

\_\_\_\_\_  
ggf. Unterschrift d. Erziehungsberechtigten

Meldung von Webseite

Seite drucken ?

OK    Abbrechen

75%

**Diese Seite klar und deutlich und formatfüllend ausdrucken. Nicht knittern.**  
**Ort, Datum, Unterschriften eintragen und bei Herrn Brockhage abgeben.**

## **Anmerkung zur Kurswahl**

**Es handelt sich um eine Wahl von Fächern zur Vorbereitung und Gestaltung der Kursstufe. Ob alle Kurse oder alle möglichen Kombinationen aus Kursen zustande kommen können ist durch die Wahl noch nicht gesichert.**

**Erst die vorhandenen Zahlen der Kurswahlen führen zur Festlegung der Kurse in der Kursstufe im Rahmen der Möglichkeiten der Schule. Ein Anspruch auf bestimmte Kurswahlen besteht also nicht.**

**Die Wahl und Einteilung der Sportkurse erfolgt durch Herrn van Roye.**